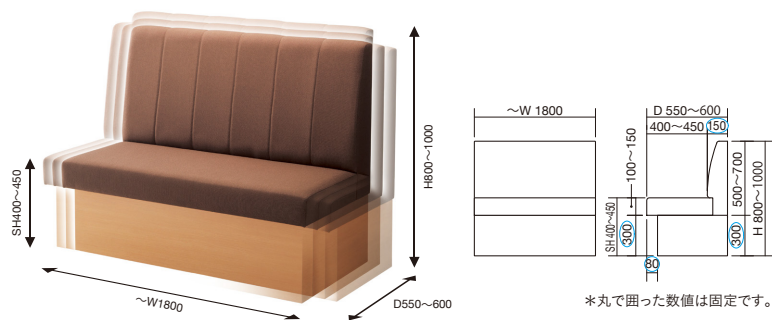


SYSTEM BENCH

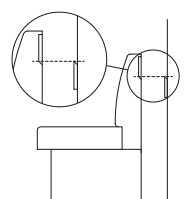
壁面設置専用タイプ



*丸で囲った数値は固定です。

座面ははめ込み式(ストッパー付/お客様取付)で取り外し可能です。

背はトックを使用して壁に引っ掛けた後、台輪側からビスで固定して下さい。(トック固定用・背固定用のビスは付属しておりません。)



トックの壁への取付は製品を仮置きして位置決めをした上で行って下さい。

設置するスペースに合わせて、幅・奥行・高さ(座高・背高)のサイズを自由にオーダーできるベンチシリーズです。

間口サイズは最大1800mmまで、奥行550~600mmまで、高さは本体部分の高さ変更により、座高は400~450mmまで、背高は800~1000mmまでの範囲で10mm間隔でのご指定が可能です。

*詳しくは担当者までお問い合わせ下さい。

■注文の仕方について

STEP1 デザインを選ぶ(1型・2型・3型)

STEP2 形状を選ぶ(C・L)

STEP3 サイズを指定する(W・D・H・SH)

STEP4 台輪カラーを選ぶ(ナチュラル・ブラウン・ブラック)

STEP5 張地を選ぶ(巻末P.331~339のファブリックカラーガイドからお選び下さい。)

台輪

3面仕上げ(底板・内部仕上げ無し)・W:ポリ合板・D:メラミン化粧板

●カラー



ナチュラル



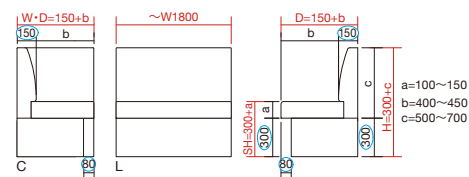
ブラウン (変更有)



ブラック

*全面仕上げ、内部仕上げ、底板付、フラパート・隠しアジャスター等をご希望の場合は、担当者までお問い合わせ下さい。

システムベンチI型 (プレーンタイプ)

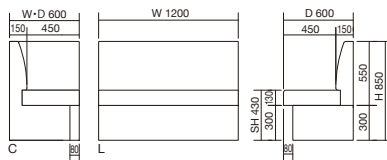


*丸で囲った数値は固定です。

L (~W900)	L (~W1100)	L (~W1300)	L (~W1500)	L (~W1800)	C
張地ランク	張地ランク	張地ランク	張地ランク	張地ランク	張地ランク
A ¥61,400	A ¥75,000	A ¥88,600	A ¥102,200	A ¥122,700	A ¥68,200
B ¥63,800	B ¥78,000	B ¥92,200	B ¥106,300	B ¥127,600	B ¥70,900
C ¥66,300	C ¥81,000	C ¥95,700	C ¥110,400	C ¥132,500	C ¥73,600
D ¥68,700	D ¥84,000	D ¥99,200	D ¥114,500	D ¥137,400	D ¥76,300
E ¥71,200	E ¥87,000	E ¥102,800	E ¥118,600	E ¥142,300	E ¥79,100



*この商品は別途運賃がかかります。
詳しくは担当者までお問い合わせください。



イス=リベット テーブル=CT-102+BS-1A



1型C
例: W600xD600xH850-SH430mm
台輪: ブラック
張地: レザー・サンセブン・L-8638 (A)
¥68,200



1型L
例: W1200xD600xH850-SH430mm
台輪: ブラック
張地: レザー・サンセブン・L-8638 (A)
¥88,600